


①




① 5箇所のビスを精密ドライバーで外します。

②



② [A] を外します。

③



③ [B] の→の部分を押しながら [C] を抜きます。


※ご注意※

④で取り出したニッケル水素電池のクッションも取り外して再利用して頂きます。  
 そして⑤の新しいニッケル水素電池の同じ場所に、取り外したクッションを両面テープで接着してください。

※古い電池に関しましては、お住まいの市区町村にご確認ください。


クッション

④




④ ニッケル水素電池を取り出します。

⑤



⑤ 新しいニッケル水素電池を入れます。

⑥



⑥ [B]と[C]を接続します。

⑦



⑦ [A]を戻して、5箇所のビスを精密ドライバーでとめます。