

# SIM料金プラン(法人様)

## 【初期費用】

SIM発行事務手数料 4400円(税込)/固定IPオプション事務手数料 1650円(税込)

型番	通信容量	通信速度	キャリア	月額使用料 (税抜)	月額使用料 (税込)
SIM-1GDM	1GB	4G/LTE	docomo/KDDI/SoftBank	400円	440円
SIM-3GDM	3GB	4G/LTE	docomo/KDDI/SoftBank	700円	770円
SIM-5GDM	5GB	4G/LTE	docomo/KDDI/SoftBank	1000円	1100円
SIM-10GDM	10GB	4G/LTE	docomo/KDDI/SoftBank	1750円	1925円
SIM-40GDM	40GB	4G/LTE	docomo/KDDI/SoftBank	2350円	2585円
SIM-200GDM	200GB	4G/LTE	docomo/KDDI/SoftBank	6800円	7480円
SIM-300GDM	300GB	4G/LTE	docomo/KDDI/SoftBank	9400円	10340円
SIM-500GDM	500GB	4G/LTE	docomo/KDDI/SoftBank	12800円	14080円
SIM-800GDM	800GB	4G/LTE	docomo/KDDI/SoftBank	26500円	29150円
固定IPオプション				850円	935円
SIM-0GDM	休止			200円	220円

※定額制のため日割りはございません。※次月への繰り越しもございません。。※データチャージは1GB 1200円(税別)

# 通信時間目安

## 【カメラ設定】

画質：1920×1080P

圧縮：H.265

フレームレート：5FPS

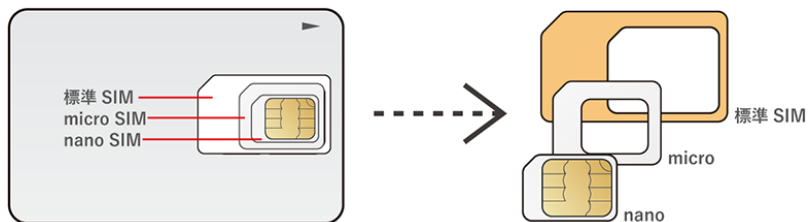
ビットレート：256kbps

通信容量	視聴時間目安(1日あたり)
定額1GB	0.1時間
定額3GB	0.5時間
定額5GB	0.5～1時間
定額10GB	1.5～2時間
定額40GB	6～8時間
定額200GB	24時間常時(カメラ1台)
定額300GB	24時間常時(カメラ2台)
定額500GB	24時間常時(カメラ3台)
定額800GB	24時間常時(カメラ4台)

※1料金月における累計の通信データ量が超えた場合、通信速度が32kbpsに制限されます。また、1料金月における累計の下り通信利用量が想定を超えた場合、利用の一時停止をする可能性があります。

## SIMカードの特徴

### ①マルチSIM(3in1)



ご利用になる端末の**SIM**サイズをご確認の上、ご自身でカード台紙から切り離してください。

※必ずサイズをよくご確認ください。

※**SIM**を切り離れた台紙を、サイズ変更するためのアダプタとして利用することはできません。

### ②対応周波数

周波数帯	700MHz帯	800MHz帯		900MHz帯	1.5GHz帯		1.7GHz帯	2.0GHz帯	3.5GHz帯
Band	B28	B18/26	B19/26	B8	B11	B21	B3	B1	B42
NTTドコモ	○	-	○	-	-	○	○	○	○
KDDI	○	○	-	-	○	-	○	○	○
ソフトバンク	○	-	-	○	○	-	○	○	○

# 料金お支払いについて

株式会社ラクーンフィナンシャルが提供するPaidを經由して口座振替にて対応いたします。

会員登録URLはこちら  
[https://paid.jp/v/do/lp/company\\_site?cid=786074](https://paid.jp/v/do/lp/company_site?cid=786074)



☑️ **掛け(後払い) 対応中!**  
お支払いには、便利な掛け(後払い)をご利用いただけます。  
[詳細はこちら ▶](#)

## お支払い方法を選択できます

複数のお支払い方法と締め日・支払い日からご自由にお選びいただけます。

初期費用・利用料	お支払い方法	お支払い条件	ご注意事項
0円	口座振替	20日締め翌月20日払い または 未締め翌月末支払い	手数料不要
	銀行振込		振込手数料はお客様負担
	コンビニ払い		

※口座振替を選択された場合、審査完了後「口座振替依頼書」を郵送いたします。同封の返送用封筒にてご返送ください。

## ご利用開始までの流れ



# 料金お支払いについて

## ①お申込み(無料)をクリック

The image shows the Paid website's landing page for application. At the top, it features the Paid logo and a 'No.1' badge. The main text reads: '株式会社NSKとの取引で後払いが可能になります。' (With transactions with NSK Co., Ltd., you can pay later.) Below this, it says '決済サービスPaid (ペイド) に申し込みください。' (Please apply for the payment service Paid (Paid)). There is an orange button labeled 'お申し込み (無料) >' (Apply (Free) >). To the right, there are images of Paid invoices. Below the main text, there is a section titled 'Paidとは' (What is Paid?) which explains that Paid is a payment service provided by NSK Financial, and that users can pay later with Paid. At the bottom, there is a diagram showing the flow of payment: '当社' (Our company) sends '請求代行を依頼' (Request for bill payment) to 'Paid', which then sends '請求' (Bill) to '貴社' (Your company). '貴社' then sends 'お申し込み' (Application) back to 'Paid', which sends '対前払い' (Pre-payment) to '当社'.

## ②メールアドレスを入力

The image shows the Paid registration form for email address. It features the Paid logo at the top. The main text reads: '初めに、メールアドレスを入力してください' (First, please enter your email address). Below this, there is a text input field containing 'hpg@nsk-sec.co.jp'. An orange button labeled '続ける' (Continue) is positioned below the input field. At the bottom, there is a small note: '上記ボタンをクリックすることで、メンバー情報入力・アドバイザーアカウントに同意します。' (By clicking the button above, you agree to enter member information and create an advisor account.)

## ③メール認証をしてください

The image shows the Paid email confirmation screen. It features the Paid logo and the text: 'ようこそPaidへ! メールアドレスを認証してください' (Welcome to Paid! Please verify your email address). Below this, it says: 'メール認証後にPaidの申し込み手続きが始まります。ぜひ、Paid決済であな たのビジネスをお手伝いさせていただきます。' (After email verification, the Paid application process begins. Please use Paid payment to help your business.) There is an orange button labeled '続ける' (Continue).

## ④取引先-登録(審査)


The image shows the Paid registration form for business information. It features the Paid logo and the text: '取引先を登録して審査を行います' (Register your business partner and we will conduct a review). Below this, it says: 'この登録方法は、フォーム送信後に取引先に対してメール認証を行います。取引先に登録してもらう方法があります。' (This registration method involves email verification of your business partner after form submission. There is a way to register your business partner.) The form includes fields for: '本社の情報' (Company Information), '法人名 (署名)' (Company Name (Signature)), '郵便名・支店名' (Post Office Name / Branch Name), '〒' (Postal Code), '住所検索' (Address Search), '本社住所' (Company Address), and '代表者名 (印鑑登録用)' (Representative Name (Seal Registration)).

# 料金お支払いについて

## マイページ機能

### Paidマイページの機能


マイページの便利な機能を紹介します。




**1. ご利用金額の確認**




**3. 請求書のダウンロード**



**2. 利用可能額の確認**



**4. 利用明細の確認**



**1. ご利用金額の確認**  
直近締め分のご利用金額が確認できます。

**2. 利用可能額の確認**  
現時点での利用可能額が確認できます。

**3. 請求書のダウンロード**  
月々の請求書をPDFでダウンロードできます。

**4. 利用明細の確認**  
決済確定日、会社名、注文内容、利用金額など注文ごとの詳細が確認できます。

## 口座引き落とし通知書

〒103-0014  
東京都中央区  
日本橋橋脚町1-14-14

株式会社〇〇〇〇  
〇〇〇様  
Paid番号:xxxxxx

### Paidメンバー請求書 (口座引落通知書)

20xx/7/20 締め切り分

株式会社ラクーンフィナンシャル Paid  
〒103-0014  
東京都中央区日本橋橋脚町1-14-14  
TEL: 03-6684-9505 FAX: 03-6861-1888



平素は格別のお引立をいただきありがとうございます。  
下記のとおり、ご請求の金額をご指定の口座からお引き落としさせていただきます。  
お引き落としできなかった場合は、お振り込みによるご入金をお願いいたします。

ご請求金額	引落日
740,880	20xx年8月xx日

引落口座	
金融機関名	三井住友銀行
支店名	〇〇支店
口座種目・番号	普通 0000***
口座名義	h)〇〇〇〇

(個人情報保護の為、口座番号の  
下3桁は表示しておりません。)

Paid番号:xxxxxx 株式会社〇〇〇〇 △△△支店		
決済確定日	お取引内容	ご利用額
20xx/4/29	〇〇〇〇株式会社	486,000
20xx/4/2	〇〇〇〇株式会社	213,840
小計	〇〇〇〇株式会社	699,840
20xx/4/30	株式会社△△△△	41,040
小計	株式会社△△△△	41,040
合 計		740,880

# SIM申し込みについて

SIMカード 申込書			
申込日 令和 年 月 日			
申し込み者			
フリガナ			
法人名			
ご担当者名	TEL		
Paid番号	Eメール		
フリガナ			
住所	〒		
SIMカード発送先			
<input checked="" type="checkbox"/> 申し込み者住所と同じ <input type="checkbox"/> 販売店住所送り <input type="checkbox"/> NSKキヤッシングサービスあり			
フリガナ			
発送先住所	〒		TEL
			ご担当者名
SIMカードプラン			
SIMカードプラン名	回線数	SIMサイズ	固定IPオプション
販売店様情報			
フリガナ			
法人名			
ご担当者名	Eメール		
TEL	FAX		
【注意事項】			
-法人様の場合、捺印は社印にてお願いいたします。			
-SIMサイズは標準SIM、ナノSIM、マイクROSIMからお選びください。基本はマルチSIMでの対応となります。			
SIMカード 解約申込書			
解約申し込み者			
フリガナ			
法人名			
ご担当者名	TEL		
Paid番号	Eメール		
フリガナ			
住所	〒		
SIMカード			
製造番号			
解約理由			
【注意事項】			
-SIMカードがNSKに到着したことを確認して解約とさせていただきます。			

専用のSIM申込書兼解約通知書にて受けつけております。必要事項をご記入、社印を捺印の上、原本を郵送にてNSKのSIM受付係までお送りください。

SIM申込兼解約通知書は、解約の際に必要なになります。コピーをお客様でお控えください。

# 重要事項説明

---

## □本サービスについて

・本サービスは IP カメラ専用の上り特化型データ通信サービスです。そのため IP カメラ以外での利用は想定しておりません。想定を超える下りデータ通信が発生した場合は、通信を停止する可能性があります。

・本サービスで払い出しされる IPv4 アドレスはシェアードIPアドレスとなります。固定グローバルIPアドレスはオプションとなります。

## □データ通信について

・月末にデータ容量が余っても翌月に繰り越すことはできません。

・月額利用料金の日割りはしていません。初月の何日にお申込み頂いてもデータ容量プランに応じた月額利用料が発生します。

・翌月からのデータ容量変更が可能です。月末の3営業日前の申し込みの場合、翌々月からの変更となる可能性があります。

・データ容量を超過した場合、月内の通信が停止します。

・初回申込書到着日から起算して5営業日より通信費が発生します。

## □サービス提供エリアについて

・NTT ドコモ、KDDI、ソフトバンクの LTE 利用可能エリアに準じます。

・サービス提供エリア内であっても、建物の中、地下もしくはトンネルなど電波の届きにくいところ、または屋外でも電波の弱いところではご利用いただけない場合があります。

## □通信速度について

・NTT ドコモ、KDDI、ソフトバンクが提供する通信サービスの通信速度に準じます。お客様がご利用されるエリアによって、最大通信速度は異なります。

・本サービスは、ベストエフォート型サービスのため、通信速度を保証するものではありません。端末環境含む通信設備やネットワークの混雑状況等により、規格上の最大速度に対して実行速度が著しく低下することがあります。

## □サービスお申し込みの注意事項

・料金のお支払い方法は口座振替とさせていただきます。

・株式会社ラクーンフィナンシャル社の提供するPaidでの口座振替となります。事前にPaidでの審査が必要となります。

・弊社IP製品以外の機器による通常のインターネットサービスのご利用はできませんのでご注意ください。

・本サービスでは、NTT ドコモが提供する各種サービスやメールアドレスを利用することはできません。また、本サービスではメールアドレスの提供はありません。

## □SIM カードについて

・弊社から貸与する SIM カードは、マルチ SIM カードです。マルチ SIM カードは、お客さまが 1 枚の SIM 台紙から、標準、micro または nano のいずれかのサイズに取り外すことができます。

・SIM カードの紛失や、故障（火災や水没、地震などの天災による故障、お客様の故意過失による故障、製品仕様外の環境下や運用により生じた故障（落下衝撃など）自然故障による SIM カードの交換につきましては、SIM カード交換手数料として 1 枚当たり 4,000 円（税込 4,400 円）の費用が発生します。

・本サービスご利用中の初期不良による SIM カード交換手数料は、弊社が負担いたします。



# 重要事項説明

---

## □解約について

- 最低利用期間はございません。また、解約手数料は発生いたしません。
- 解約手続きに基づく契約の終了日は、解約手続きが完了した月の末日とします。
- 解約後、お手元にある SIM カードは使用不可となります。再開はできません。

## □ご請求について

- Paid（ラクーンフィナンシャル社）を經由してお客様にご請求いたします。
- 口座引き落とし日は20日または末日となります。ご利用月の翌月に引き落としとなります。

## □休止プランについて

- 1 か月 200 円（税込 220 円）で SIM サービスのご利用を休止することが可能です。
- 休止中は SIM カードの通信が停止しますが、解約と違い再開が可能です。
- お申し込みの翌月より休止が可能です。なお、通信の停止は 1 日 0 時からとなります。
- 再開をご依頼いただいた場合、再開月の通信料金は満額請求となります。通信開始はお申し込みの翌月 1 日 0 時からとなります。
- プラン変更前月末の 3 営業日前までにお申し込みください。