

マウスについて

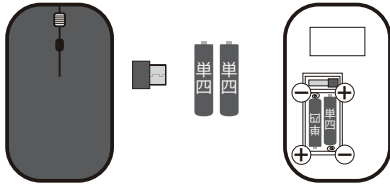
屋内専用

※ワイヤレスマウス、有線マウスの使用が可能です。Bluetooth タイプはご使用いただけません。
※イラストはイメージです。実際の付属品とは異なります。

【お客様の同梱品をご確認ください】

乾電池タイプの方

- ・ワイヤレスマウス & レシーバー
- ・動作確認用乾電池
(単四形乾電池 x2 本)

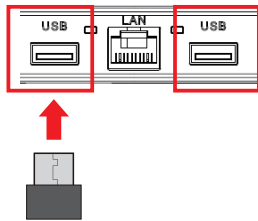


乾電池が
同梱され
ていた方



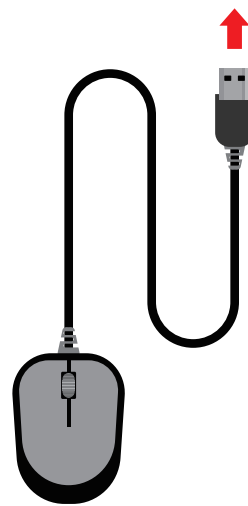
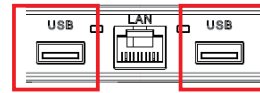
※マウスレシーバーは底面の蓋をあけて取り出してください。※乾電池は±を間違えないように入れてください。

本体 USB ポートに
レシーバーを接続します



有線タイプの方

本体 USB ポートに
直接接続します



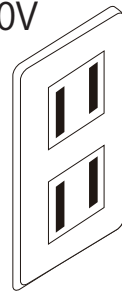
ケーブルが繋がって
いるマウスをお
持ちの方はこちらを
ご覧ください。



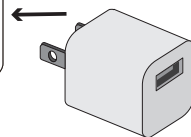
typeB・typeC の短い充電ケーブル同梱の充電式の方

室内の 100V

使用時は、スイッ
チを ON にします。



USBアダプター
(市販)

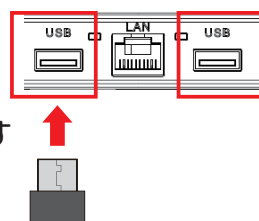


付属の充電用ケーブル
(microUSB type-B)
もしくは
(microUSB type-C)

充
電
方
法

type-B の方は、上下間違
わないように接続します。

本体 USB ポートに
レシーバーを接続します



短い充電用ケーブルが
同梱されていた方は、
こちらをご覧ください。



※マウスには充電インジケータランプがありません。4時間程度を目安に充電してください。